









# Tipos de lana según su grosor

Nombre y símbolo del grosor	 <p>LACE DENTELLE Liston</p>	 <p>SUPER FINE SUPER FIN Super Fino</p>	 <p>FINE FIN Fino</p>	 <p>LIGHT LÉGER Ligero</p>	 <p>MEDIUM MOYEN Medio</p>	 <p>BULKY BULKY Abultado</p>	 <p>SUPER BULKY TRÉS ÉPAIS Super Abultado</p>	 <p>JUMBO GÉANT Jumbo</p>
Tipo de lana	LIGTH FINGERING THREAD COBWEB	SOCK FINGERING BABY	SPORT BABY	DK LIGHT WORSTED	WORSTED AFGHAN ARAN	CHUNKY CRAFT RUG	SUPER CHUNKY SUPER BULKY ROVING	JUMBO ROVING
Muestra de crochet a pb en 10 cm	32 - 42 pa	21 - 32	16 - 20	12 - 17	11 - 14	8 - 11	7 - 9	6 y menos
Aguja de crochet (mm)	2.25	2.25 - 3.5	3.5 - 4.5	4.5 - 5.5	5.5 - 6.5	6.5 - 9	9 - 15	15 y más
WPI*	30 - 40	14 - 30	12 - 18	11 - 15	9 - 12	6 - 9	5 - 6	1 - 4

\* WPI (wraps per inch/vueltas por pulgada). Son las vueltas de hilo que entran en 1 pulgada (= 2.54 cm).